

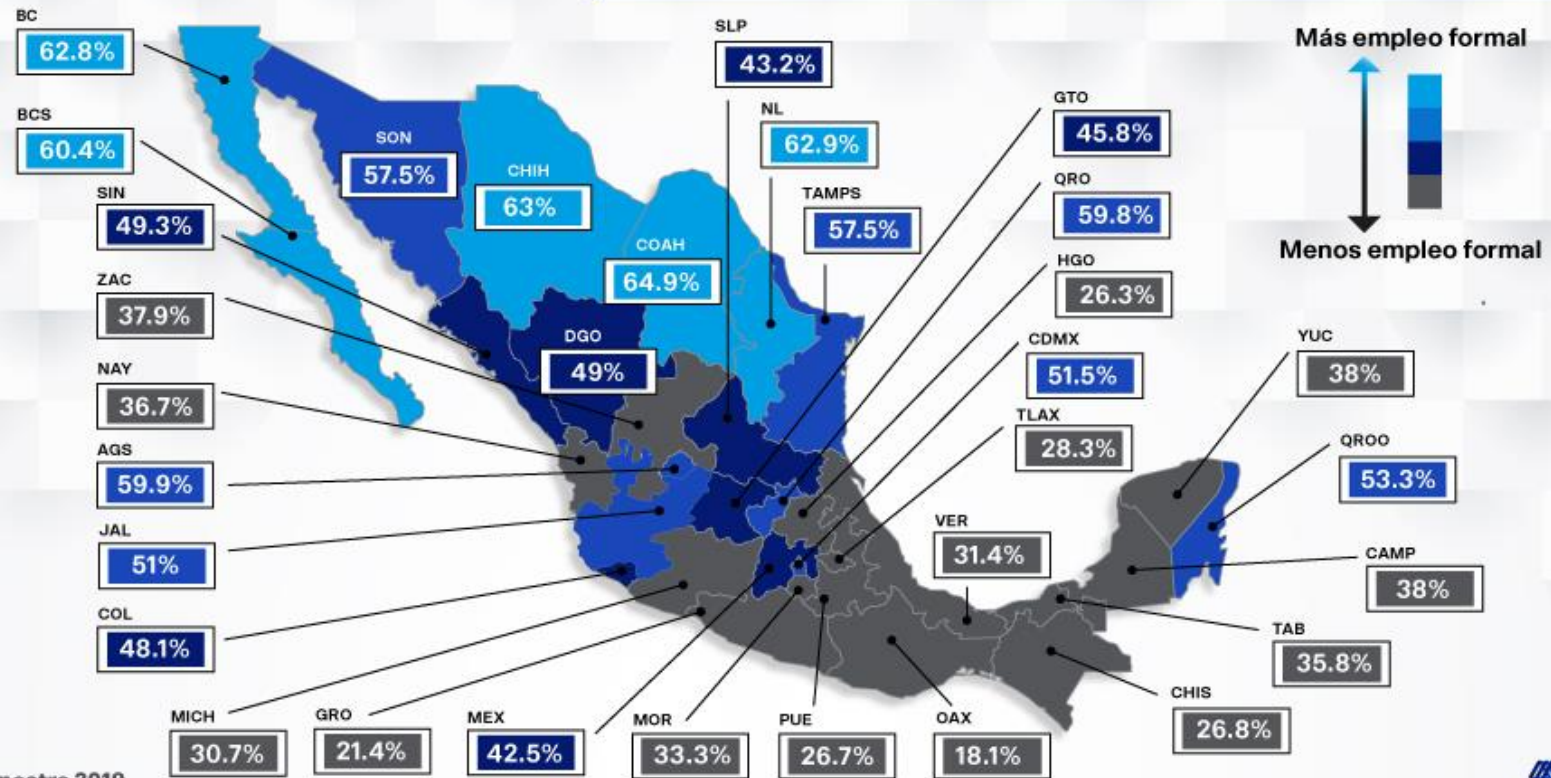


**#EmpleoFormal**



**COPARMEX**

Porcentaje de la población ocupada con empleo formal



Tercer trimestre 2019

Visita: [www.datacoparmex.mx](http://www.datacoparmex.mx)

Porcentaje de los trabajadores con **empleo formal**

Porcentajes más altos

Coahuila

**A 64.9%**

Chihuahua

**B 63%**

Nuevo León

**C 62.9%**

Porcentajes más bajos

Oaxaca

**D 18.1%**

Guerrero

**E 21.4%**

Hidalgo

**F 26.3%**



Visita: [www.datacoparmex.mx](http://www.datacoparmex.mx)

#EmpleoFormal mide el porcentaje de trabajadores con un empleo formal.

Fuente: Cálculos propios con base en la Encuesta Nacional de Ocupación y Empleo (ENOE, noviembre 2019) disponible en INEGI.

#DataCoparmex  
Tercer trimestre 2019

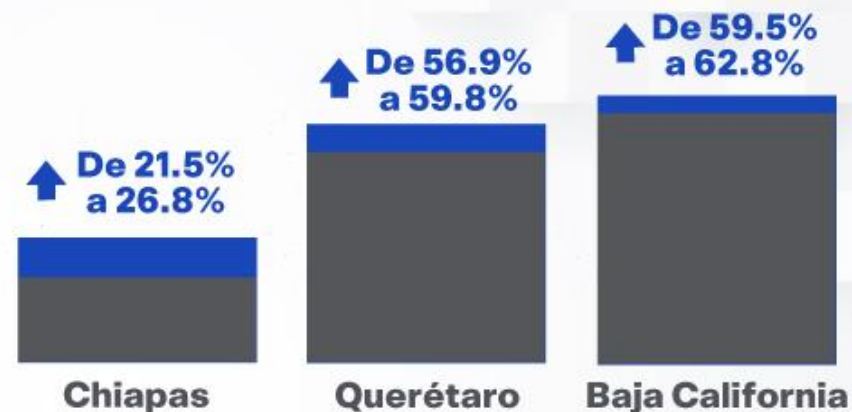
# #EmpleoFormal

Mide el porcentaje de trabajadores con empleo formal

Respecto al año pasado, durante el **tercer trimestre de 2019**, el % de #EmpleoFormal aumentó

 **0.2%**

Estados con el mayor incremento comparado con 2018



Visita: [www.datacoparmex.mx](http://www.datacoparmex.mx)

#EmpleoFormal mide el porcentaje de la población ocupada con un empleo formal.

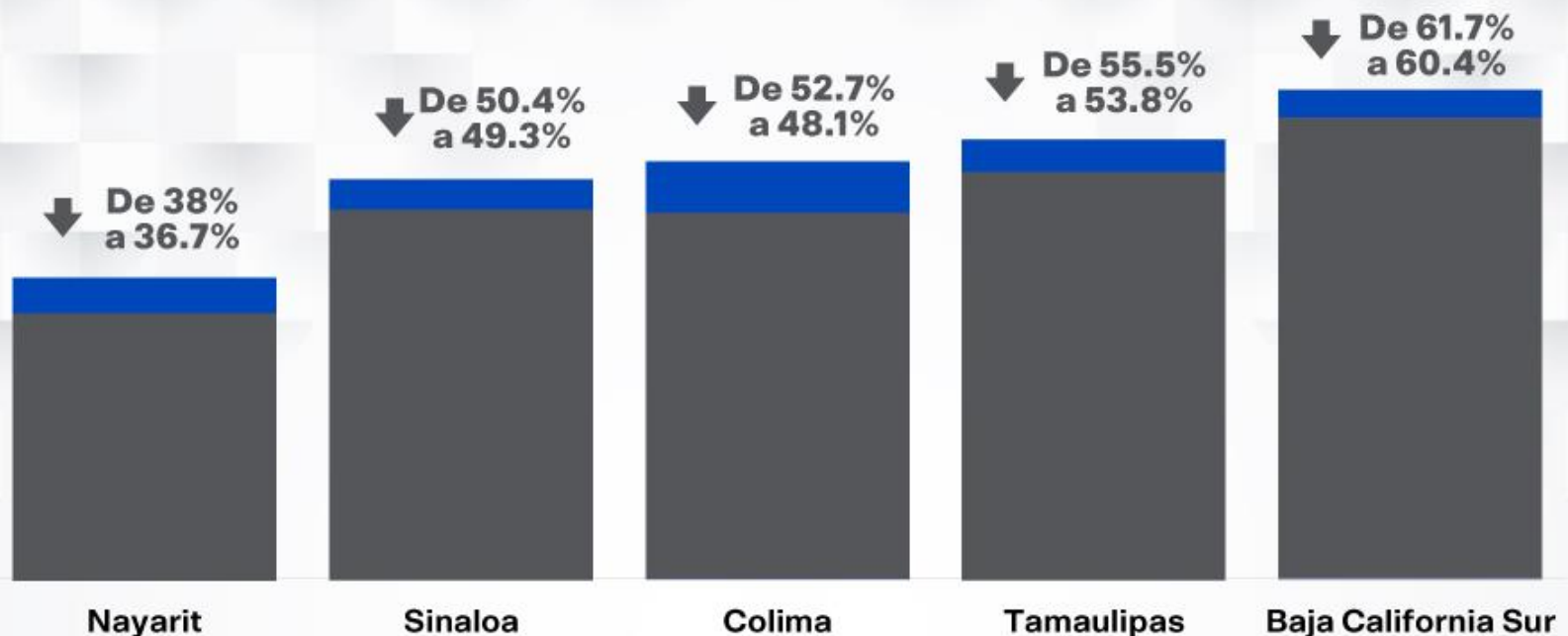
Fuente: Cálculos propios con base en datos de la tasa de informalidad de la Encuesta Nacional de Ocupación y Empleo (ENOE) disponible en INEGI.

#DataCoparmex  
Tercer trimestre 2019





Estados con las mayores caídas en el % de trabajadores con empleo formal



Visita: [www.datacoparmex.mx](http://www.datacoparmex.mx)

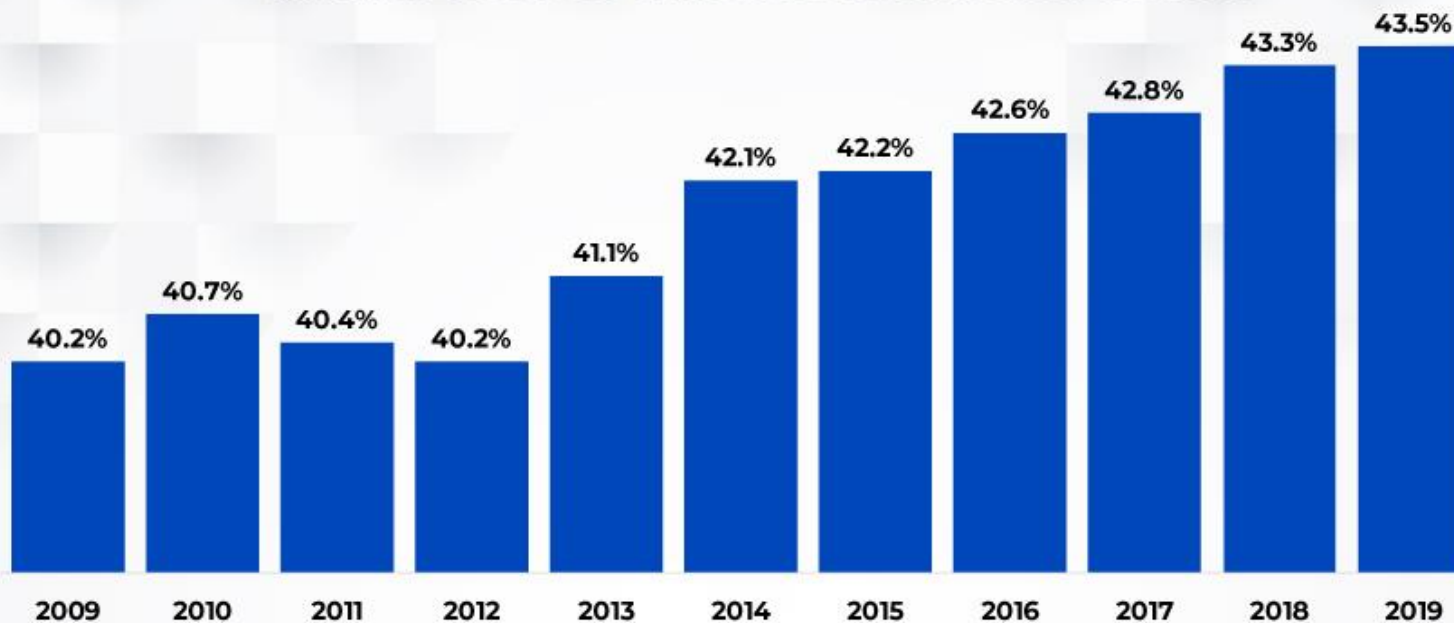
#EmpleoFormal mide el porcentaje de la población ocupada con un empleo formal.

Fuente: Cálculos propios con base en datos de la tasa de informalidad de la Encuesta Nacional de Ocupación y Empleo (ENOE) disponible en INEGI.

#DataCoparmex  
Tercer trimestre 2019



Porcentaje de la población ocupada con empleo formal durante el tercer trimestre de la última década



Visita: [www.datacoparmex.mx](http://www.datacoparmex.mx)

#EmpleoFormal mide el porcentaje de la población ocupada con un empleo formal.

Fuente: Cálculos propios con base en datos de la tasa de informalidad de la Encuesta Nacional de Ocupación y Empleo (ENOE) disponible en INEGI.

#DataCoparmex  
Tercer trimestre 2019

